

# Inscription en ligne

Guide destiné aux parents

Février 2018



## Table des matières

1.	Accès au site Mozaïk Portail Parents .....	3
2.	Accès pour l'inscription en ligne .....	4
3.	Actions disponibles .....	5
3.1	Inscrire à l'école .....	5
3.1.1	Identification de l'élève .....	5
3.1.2	Demande de choix d'école .....	5
3.1.3	Adresse de l'élève .....	6
3.1.4	Renseignement important et confirmation de l'inscription.....	7
3.2	Ne pas inscrire à l'école.....	7
4.	Visualiser l'inscription à l'école .....	8
5.	Modifier les coordonnées .....	8
6.	Compléter le choix de cours .....	9

## 1. Accès au site Mozaïk Portail Parents

Pour inscrire votre enfant à l'école, vous devez préalablement avoir créé un compte sur Mozaïk Portail Parents <https://portailparents.ca>.

Si ce n'est pas déjà fait, veuillez vous référer au site de l'école <http://jjb.csvdc.qc.ca/ecole/renseignements/mozaik-portail-parents/>


The image shows two screenshots of the Mozaïk Portail Parents website. The top screenshot is the home page, featuring the Mozaïk logo, a 'Se connecter' button, and a large photo of a family. Below the photo is the heading 'Le Portail Parents' and the text 'Restez en contact avec l'école de votre enfant où que vous soyez et en tout temps!'. A paragraph describes the service: 'Trouvez toute l'information que vous désirez pour faire le suivi de la réussite de vos enfants. Le tout, regroupé à un seul endroit, peu importe qu'ils soient au primaire ou au secondaire!'. Three main features are highlighted with icons: 'Agenda' (calendar icon), 'Devoirs et leçons' (person with book icon), and 'Absences et retards' (person with red X icon). The bottom screenshot is the login page, titled 'Accès aux parents'. It includes a note: 'Avant de vous connecter, assurez-vous que votre établissement scolaire est abonné au service.' There are two login options: 'Vous avez un compte social' (with buttons for Facebook, Microsoft, Google, and LinkedIn) and 'OU Vous n'avez pas de compte social' (with fields for 'Courriel' and 'Mot de passe', a 'Mot de passe oublié?' link, and a 'Se connecter' button). A link for 'Vous n'avez pas de compte? Créez votre compte' is also present.

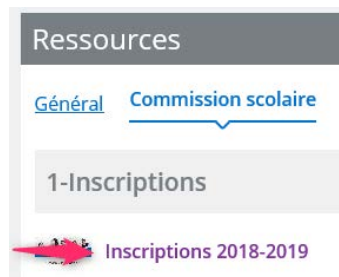
## 2. Accès pour l'inscription en ligne

**Pour l'enfant fréquentant déjà l'école Jean-Jacques-Bertrand**, l'inscription se fera directement à partir du Portail Parents pour tous les parents ayant fourni une adresse courriel à l'école de leur enfant. **Le parent répondant** recevra un courriel de l'école l'invitant à procéder à l'inscription en ligne de son enfant.

Le **parent répondant** est celui qui est désigné comme parent responsable auprès de la Commission scolaire du Val-des-Cerfs et dont l'adresse correspond au lieu de *résidence principale* de l'élève dans le dossier scolaire. Cette adresse est utilisée pour déterminer l'école de secteur de l'enfant.

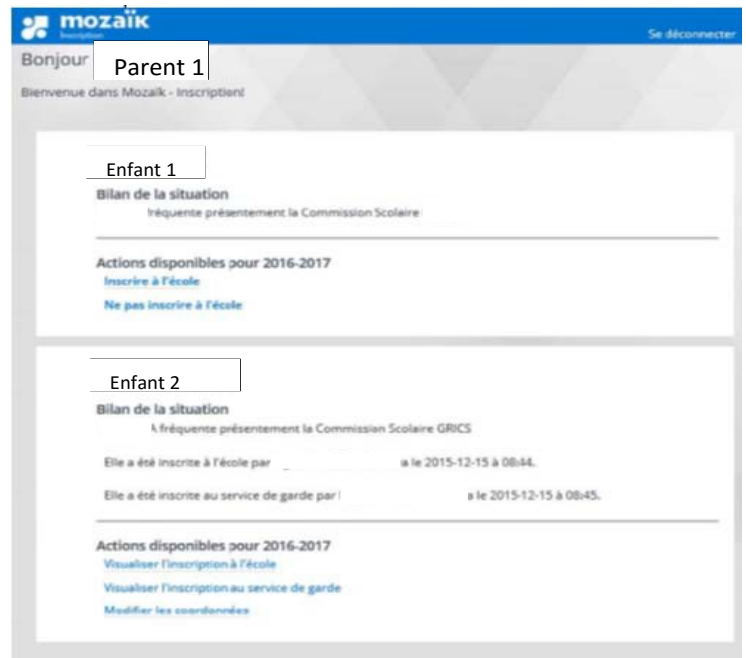
Une fois connecté à votre espace Mozaïk Portail Parents :

- Cliquer sur la tuile 



- Cliquer

La page suivante devrait apparaître à l'écran :



### 3. Actions disponibles

---

Actions disponibles pour 2018-2019

[Inscrire à l'école](#)


[Ne pas inscrire à l'école](#)

[Visualiser l'inscription à l'école](#)

[Modifier les coordonnées](#)

#### 3.1 Inscrire à l'école


Cliquer sur *Inscrire à l'école* si votre enfant fréquentera une école de notre commission scolaire pour l'année scolaire 2018-2019.

Vérifier si les informations concernant votre enfant sont toujours valables. Cliquer sur  pour afficher plus d'informations.

##### 3.1.1 Identification de l'élève

---

Inscription pour l'année scolaire 2018-2019

 Élève 1

Code permanent :  
Sexe :  
Date de naissance

##### 3.1.2 Demande de choix d'école

Le changement d'école n'est pas permis sur ce site. Le formulaire de choix d'école doit être complété annuellement et déposé à l'école de votre secteur.

Veuillez vous référer au site internet de l'école JJB.

### 3.1.3 Adresse de l'élève

#### Adresse principale de l'élève

Pour la prochaine année scolaire, x habitera au

X Rue Robert  
Farnham (Québec) xxx xxx  
Avec  
Parent 1

Pour effectuer votre changement d'adresse, cliquez sur le lien

 [Changer d'adresse principale](#)


Lisez attentivement le message d'avertissement concernant votre demande de changement d'adresse dans le carré à cet effet.

Si vous déménagez, il est essentiel que vous nous fassiez connaître la nouvelle adresse le plus tôt possible.  
-Vous devrez présenter 2 preuves de résidence à l'école pour confirmer votre changement d'adresse.

Dans la case blanche sous « Adresse », saisissez votre nouveau code postal et sélectionnez votre nouvelle adresse dans le menu déroulant.

Adresse

Si l'adresse est introuvable, cliquez sur le lien [L'adresse est-elle introuvable?](#) et complétez les champs de saisie d'adresse apparaissant à l'écran.

Cliquez sur le bouton  pour sauvegarder votre demande de changement d'adresse sinon l'école ne sera pas avisée.

### 3.1.4 Renseignement important et confirmation de l'inscription

Lisez le texte de cette section avant de cocher la case confirmant l'inscription à l'école.

Je confirme avoir pris connaissance des renseignements importants ci-dessus et je signe l'inscription.

Le système demandera de confirmer 2 fois en appuyant sur un bouton

Inscrire l'élève

pour finaliser l'inscription à l'école.

Une fois la fiche signée, le répondant est redirigé à l'écran initial.

### 3.2 Ne pas inscrire à l'école

Cliquer sur *Ne pas inscrire à l'école* si votre enfant ne fréquentera **AUCUNE** école de notre commission scolaire pour l'année scolaire 2018-2019 et en indiquer la raison selon les choix ci-dessous

Merci d'en indiquer la raison :

- Abandon
- Inscription à l'école privée
- Déménagement hors Québec
- Autre, svp spécifiez :

#### 4 Visualiser l'inscription à l'école

Une fois l'inscription complétée, visualisez votre inscription en cliquant sur le lien à cet effet afin de valider la conformité des renseignements.

#### 5 Modifier les coordonnées

Il vous sera possible de modifier vos coordonnées en cliquant sur le lien à cet effet. Pour enregistrer la modification, appuyez sur le bouton Enregistrer.

##### Modifier les coordonnées

Marcelle Rateau	Téléphones	Urgences
Cellulaire <input type="text"/>	Résidence principale <input type="text"/>	Personne à joindre s'il est impossible de communiquer avec le(s) parent(s) ou le tuteur <input type="text"/>
Courriel <input type="text"/>	Au travail 1 <input type="text"/>	Téléphone <input type="text"/>
	Poste <input type="text"/>	Poste <input type="text"/>
	Au travail 2 <input type="text"/>	Cellulaire <input type="text"/>
	Poste <input type="text"/>	

[Enregistrer](#) [Refermer sans enregistrer](#)

**ATTENTION : UN CHANGEMENT DE COORDONNÉES EST EFFECTIF IMMÉDIATEMENT DANS LES DOSSIERS DE L'ÉCOLE.**



## 6 Compléter le choix de cours

Lorsque l'inscription est complétée, vous pourrez cliquer sur le lien *Compléter le choix de cours*.



Émile

**Bilan de la situation**  
Émile fréquente présentement l'organisme Commission scolaire du Val-des-Cerfs.

Il a été inscrit à l'école par le 2018-02-27 à 10:05.

---


Actions disponibles pour 2018-2019

- [Compléter le choix de cours](#)
- [Visualiser l'inscription à l'école](#)
- [Modifier les coordonnées](#)

La période pour compléter le choix de cours se termine le 23 mars 2018.

Vous verrez apparaitre la liste de cours obligatoire attribué par l'école.

En bas de cette liste, vous devrez faire le choix entre 2, 3 ou 4 cours complémentaires.



Cours complémentaires

Domaine des arts

Veillez inscrire le choix de votre enfant, en inscrivant de 1 à 4.

☺ Quel est votre 1<sup>er</sup> choix ?

<a href="#">Option 5 : Art dramatique</a> DR0504 - 4 périodes	<a href="#">Édu. physique OPTION 5e sec</a> ED0544 - 4 périodes
<a href="#">Géographie 5e sec local</a> GE0534 - 4 périodes	<a href="#">Option 5 : Musique</a> MU0504 - 4 périodes
<a href="#">Option 5 : Physique</a> PHY504 - 4 périodes	<a href="#">Option 5 : Arts plastiques</a> PLOS04 - 4 périodes

[Confirmer mon choix](#)

Une fois les choix de cours confirmés, l'inscription sera complétée !